

TRANSACCIONES MASIVAS

1. Con el rediseño de nuestro servicio de **Transacciones Masivas**, podrás cargar tus archivos más rápido, agil y con toda la seguridad. Ingresa al modulo de **«Transacciones»** y selecciona **«Internas, Aval»** en el menú de **Transferencias**.

The screenshot displays the OcciRed web interface. At the top, the navigation menu includes 'Consultas', 'Transacciones', 'Servicio al Cliente', 'Administración', and 'Ayudas'. The 'Transacciones' menu is open, showing categories like 'Pagos', 'Transferencias', 'Pago Obligaciones', 'Moneda Extranjera', 'Inscripciones', and 'Autorizaciones'. The 'Transferencias' section is expanded, and 'Transacciones Masivas (Carga de Archivos)' is highlighted with a red box and a red arrow. The background shows account balances for 'Cuentas Corrientes', 'Cuentas Ahorros', and 'Total Productos'.

Cuentas Corrientes	
Saldo Disponible	No existen registros

Cuentas Ahorros	
Saldo Disponible	

Total Productos	
Saldo Disponible	\$1,878,862.44
Saldo Canje	\$0.00


TRANSACCIONES MASIVAS

2. Da clic en «Cargar Archivo» para ejecutar una nueva operación.

The screenshot shows the OcciRed web application interface. At the top, there is a navigation bar with the OcciRed logo and menu items: Consultas, Transacciones, Servicio al Cliente, Administración, and Ayudas. The user's name, ANGIE NATALIA REY RAMIREZ, is displayed in the top right corner. Below the navigation bar, the breadcrumb trail reads 'Transacciones > Transacciones Masivas'. The main heading is 'Transacciones Masivas'. There are two dropdown menus for 'Tipo Archivo' and 'Fecha', followed by a blue 'Filtrar' button. A red arrow points from the 'Filtrar' button to a green 'Cargar Archivo' button, which is highlighted with a red border. Below this, there is a table with columns: Tipo Archivo, Nombre, Fecha Carga, Valor Archivo, Estado, Reg. Validos/Aceptados, Reg. Errados/Rechazados, and Acciones. The table content shows 'No existen registros'. At the bottom right, there are two buttons: 'Exportar Excel' and 'Ejecutar'.


TRANSACCIONES MASIVAS

3. Arrastra o selecciona el archivo a cargar, selecciona el «Tipo de Archivo» y define un nombre para que después lo puedas identificar y da clic en «Cargar Archivo».

OcciRed Consultas ▾ Transacciones ▾ Servicio al Cliente ▾ Administración ▾ Ayudas ▾ ANGIE NATALIA REY RAMIREZ 

Transacciones > [Transacciones Masivas](#)

Cargar Archivo

Con valor corte 1 BBOG 01072021 (5).txt 

Tipo Archivo
Pagos a Terceros ▾

Nombre Archivo
Prueba2d

Encriptación PGP

[Cancelar](#)

TRANSACCIONES MASIVAS


4. Te aparecerá un mensaje de que se esta cargando tu archivo, da clic en «Continuar»


The screenshot displays the OcciRed web interface. At the top, the navigation menu includes 'Consultas', 'Transacciones', 'Servicio al Cliente', 'Administración', and 'Ayudas'. The user's name 'ANGIE NATALIA REY RAM' is visible in the top right corner. The breadcrumb trail shows 'Transacciones > Transacciones Masivas'. The main heading is 'Cargar Archivo'. A notification bar at the top of the content area reads 'Cargando Archivo' with a warning icon. A modal dialog is centered on the screen, featuring a loading spinner and the text: 'Cargando Archivo. El archivo se encuentra en **proceso de carga**, puedes acceder a toda la información desde la pantalla de Transacciones Masivas.' A green 'Continuar' button is highlighted with a red box, and a red arrow points to it from the right. Below the modal, a text input field labeled 'Nombre Archivo' contains the text 'Prueba2d'.

TRANSACCIONES MASIVAS

5. Para ver el estado de carga de tu archivo, da clic en «Volver»

Cargar Archivo


 Cargando Archivo

Con valor corte 1 BBOG 01072021 (5).txt 

Tipo Archivo
Pagos a Terceros

Nombre Archivo
Prueba2d

Encriptación PGP

Volver 

TRANSACCIONES MASIVAS

6. En la tabla resumen aparecerá la información del archivo que acabas de cargar, si todo esta bien lo verás con el estado cargado. Para enviar la operación da clic en «Ejecutar»

OcciRed Consultas ▾ Transacciones ▾ Servicio al Cliente ▾ Administración ▾ Ayudas ▾ JOHANNA ANDREA LONDOÑO DUARTE

Transacciones > [Transacciones Masivas](#)

Transacciones Masivas

Tipo Archivo ▾ Fecha ▾ Filtrar Cargar Archivo

Tipo Archivo ↕	Nombre ↕	Fecha Carga ↕	Valor Archivo ↕	Estado ↕	Reg. Validos/Aceptados	Reg. Errados/Rechazados	Acciones	
<input checked="" type="checkbox"/>	Pagos a Terceros	pruebas2d	2021/08/31	\$0.02	🟢 Cargado	2	0	⚠️ 🔄 📄 🔄 🚫

Mostrando registros 1 al 1 de un total de 1

Exportar Excel Ejecutar

TRANSACCIONES MASIVAS

7. Aparecerá una pantalla para confirmar la transacción. Si todo esta correcto selecciona «**Aceptar y Confirmar**»

Estimado cliente, le informamos que los pagos a terceros ACH realizados después de las 3:00 PM, serán efectivos el siguiente día hábil; para procesar el quinto ciclo de ACH por favor comuníquese con nuestra línea de atención. ✕

¿Estás seguro de Ejecutar este(os) archivo(s)?

Tipo Archivo	Nombre	Fecha Carga	Valor Archivo	Estado	Reg. Validos/Aceptados	Reg. Errados/Rechazados
Pagos a Terceros	pruebas2d	2021/08/31	\$0.02	✔ Cargado	2	0

Tipo Archivo: Pagos a Terceros
Nombre Archivo: pruebas2d
Nro. Total Registros: 2
Fecha de Carga: 2021/08/31
Hora Carga: 10:40:46
Valor Archivo: \$0.02

Usted está enviando este(os) archivo(s) al Banco

[Cancelar](#) **Aceptar y Confirmar**

TRANSACCIONES MASIVAS

8. Para finalizar la operación Ingresar la clave o Token.

¿Estás seguro de Ejecutar este(os) archivo(s)?

Tipo Archivo	Nombre	Fecha Carga	Reg. Errados/Rechazados
Pagos a Terceros	pruebas2dd	2021/08/31	0

Ingrese Clave

Clave

[Cancelar](#) [Confirmar](#)

Usted está enviando este(s) archivo(s) al Banco

****Si la empresa tiene doble intervención, hasta que el usuario autorizador la apruebe, se procesará la transferencia.***